


TRIMBLE LOADRITE INSIGHT HQ



Kender du alle aktiviteterne i grusgraven?



Trimble tilbyder en række rapporter, der viser produktivitet, tilgængelighed og ydeevne næsten som realtid

Fast og mobilt udstyr er ofte en stor investering. Med InsightHQ kan dine aktiver optimeres ved at spore produktiviteten. Effektiv brug af mobile enheder er nøglen til at maksimere dit overskud, så vær sikker på, at dit mobile udstyr fungerer som forventet.

Trimble giver dig mulighed for at administrere din drift ved at holde styr på de vigtigste drivkræfter i din virksomhed. Med nem og tilgængelig rapportering kan du holde den daglige drift opdateret og holde styr på større procesændringer. Enkle grafer hjælper til hurtig identificering af flaskehalse og få løst evt. problemstillinger i processen.

Nu får du alle disse oplysninger vist klart og præcist og tilgængeligt på din mobil, tablet eller i webbrowser. Du kan, når som helst du ønsker det, tjekke driften. Du skal blot åbne InsightHQ. Der er ikke behov for at tage tilbage til kontoret eller anmode om en opdatering.

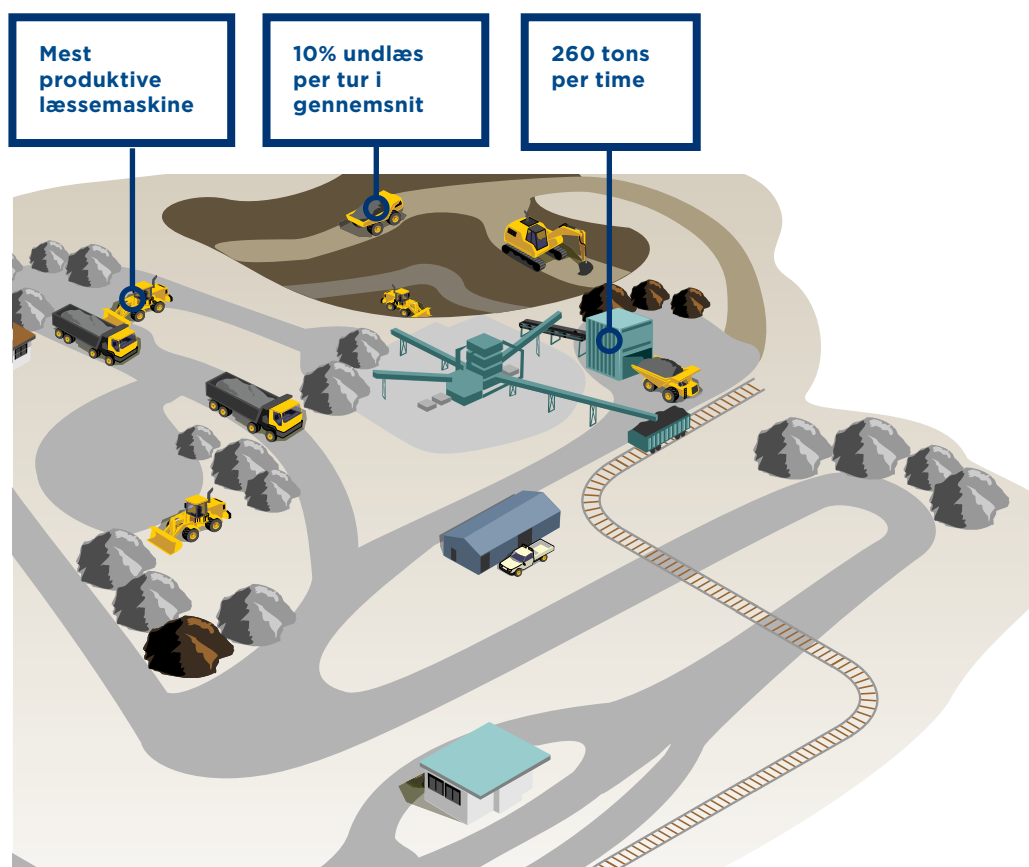
Hvorfor bruge rapportering?

Hvorfor bruge rapportering?

Viden er altafgørende. LOADRITE rapporteringsløsning fra Trimble hjælper dig med at holde styr på dine aktiviteter, uanset hvor du befinder dig. InsightHQ giver dig de rigtige informationer på det rigtige tidspunkt.

Fordele ved rapportering

- Holde styr på tons pr. time – fra din mobil eller tablet
- Præcis registrering af lagerbeholdning
- Identificere flaskehalse i dine processer
- Få vist maskinbelastning til at planlægge forebyggende vedligeholdelse
- Maksimere maskinudnyttelsen ved at afdække udstyr med uudnyttet kapacitet
- Spore alle læs: hvem, hvad, hvortil, hvor meget?



InsightHQ: Grusgraven online



InsightHQ - styringsportal til brug på din webbrowser, mobil eller tablet. I displayet vises i nær realtid: produktivitet, tilgængelighed og ydeevne. Rapporter kan udskrives til brug i processen eller til læsningen.

InsightHQ viser, hvor der er behov for at løse problemer, optimere produktiviteten og viser tilgængelighed og præstationer i realtid.

Du har den lige ved hånden og kan få opdaterede rapporter (eller eksportere data) sorteret på kunde, produkt, maskine eller produktivitet.

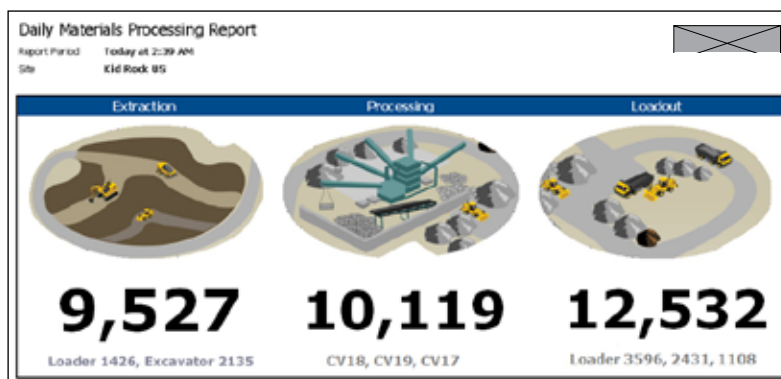
Det er muligt at tilpasse rapporten til aktuell periode, f.eks. pr. dag, uge, måned, år eller tilpasse den til arbejds-skift eller lignende. Med LOADRITE kan du nu få bedre indsigt i produktiviteten, handle straks og se forbedringerne i løbet af skiftet, uden at skulle vente på at komme tilbage til kontoret.



InsightHQ funktioner

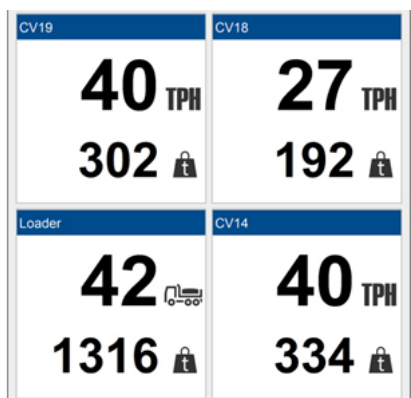


Mobilvisning



Daglig materialestyringsrapport

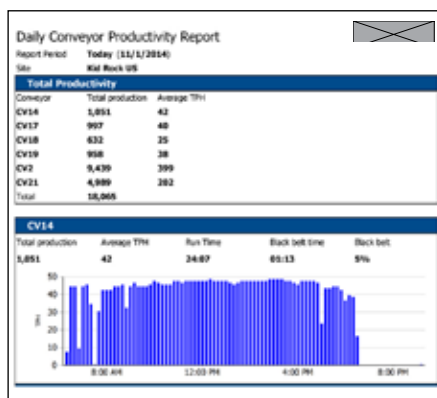
Nemt og enkelt at følge med i nøgletal for hele grusgraven.



Snapshot

Du kan handle med det samme ved at følge med i driftsdataene på din mobil eller tablet.

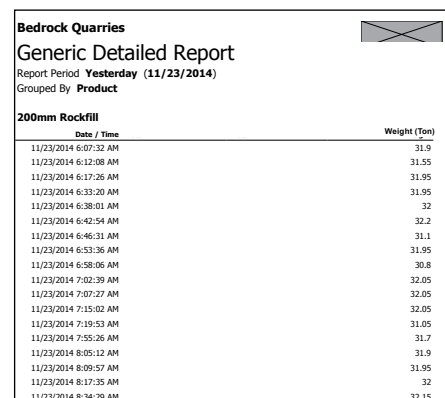
InsightHQ kan levere opdateringer inden for få minutter og levere data til de daglige gøremål.



Standardrapporter (basis)

Et udvalg af standardrapporter baseret på styring af grusgravens arbejdsgange.

Simple tabeller og grafer viser driftens ydeevne og produktivitet.



Detaljerede rapporter (kunde-tilpasset)

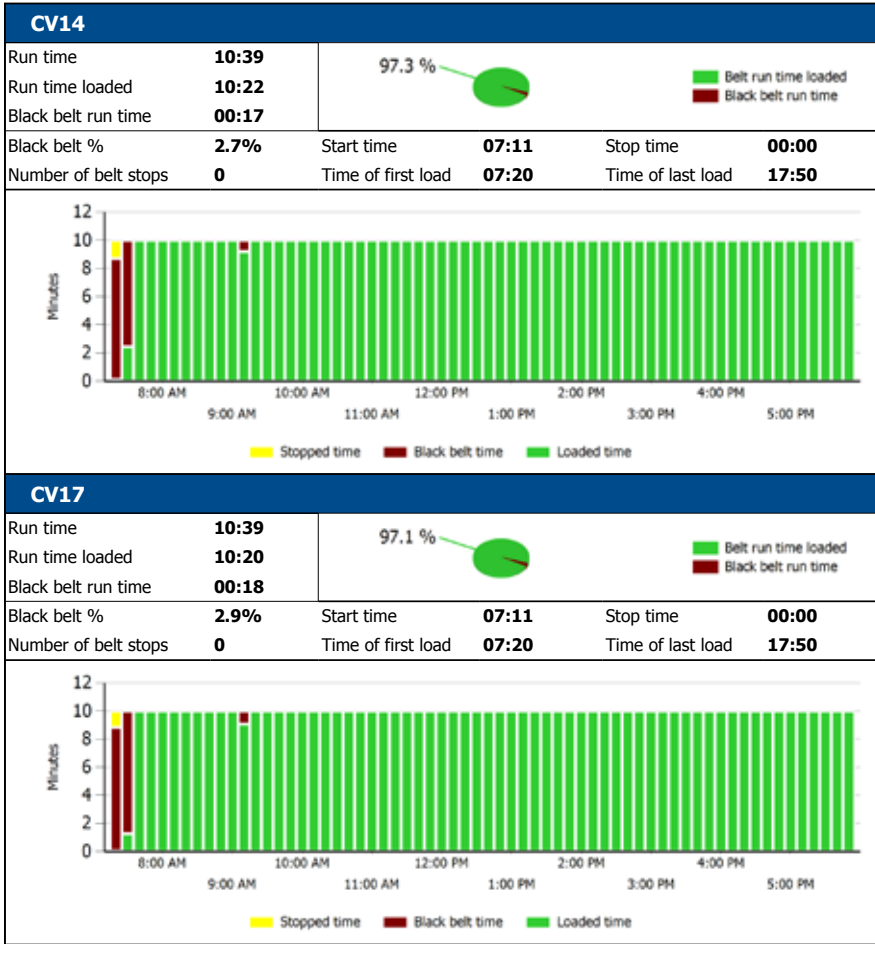
Med realtid og nøjagtige data hjælper det dig med at minimere tidsforbrug og fejl i analyser. InsightHQ hjælper med at finde flaskehalse, få vist ugentlige salgstal fordelt på produkt såvel som dybdegående analyser. Start med at få vist oversigtsrapporter for derefter at dykke ned i detaljer eller indstille rapporter efter dine behov.

Transportbånd rapporter

Daily Conveyor Availability Report

Report Period **Yesterday (11/24/2014 06:00 - 18:00)**

Site **Rock Bottom AU**



Driftsoversigt

Båndets køretid, start- og stoptid, antal stop og andre nøgletal, der påpeger problemstillinger eller anden udvikling.

Enkel grafvisning

Farvelagte grafer giver et hurtigt overblik over eventuelle nedetid og stop

Sammenligning

Med detaljerede data over tilgængeligheden kan du sammenligne flere bånd for at se virkningen af en ændring.

Dagsrapport over båndets ydeevne

Daily Conveyor Performance Report

Report Period **Yesterday (11/24/2014 00:00 - 24:00)**

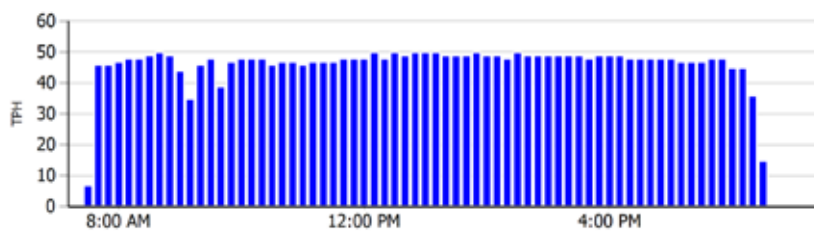
Site **Rock Bottom AU**

Summary

Conveyor	Total production	Average TPH
CV14	523	44
CV17	473	40
CV18	283	24
CV19	457	38
CV2	4,881	441
CV8	2,536	220
Total	9,154	

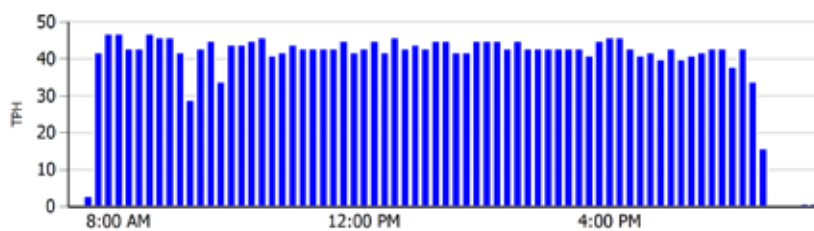
CV14

Total production	Average TPH	Run Time	Black belt time	Black belt
523	44	11:21	00:24	4%



CV17

Total production	Average TPH	Run Time	Black belt time	Black belt
473	40	11:21	00:25	4%



Nøgletal

Alle kritiske nøgletalsparametre over dit anlæg eller udstyr kan samles i en rapport og hjælpe med til at styre og udnytte driftskapaciteten.

Ydeevne på båndet

En simpel og præcis visning af timeforbrug og ydeevne hjælper til med at nå dagens mål.

Flere vægte i samme rapportering

For hver læsemaskine, gravemaskine og transportbånd kan vægten vises i en graf.

Daily Loading Availability Report

Report Period **Yesterday (11/24/2014 00:00 - 24:00)**

Site **Rock Bottom AU**

Loader

Operating hours **11.2**

Loading hours **4.3**

Loading % **38.4%**

Number of loads **49**

Start time **5:36 AM**

Stop time **4:45 PM**

Time of first load **6:10 AM**

Time of last load **4:15 PM**



Driftsoversigt

Faktisk læssetid og andre opgaver vises tydeligt og kan hjælpe med prioritering af arbejdet såvel som træning af personalet.

Enkel grafvisning

Farvelagte grafer er med til hurtigt at fremhæve skift og ikke-produktive arbejdsopgaver.

Daily Loading Performance Report

Report Period **Yesterday (11/24/2014 00:00 - 24:00)**

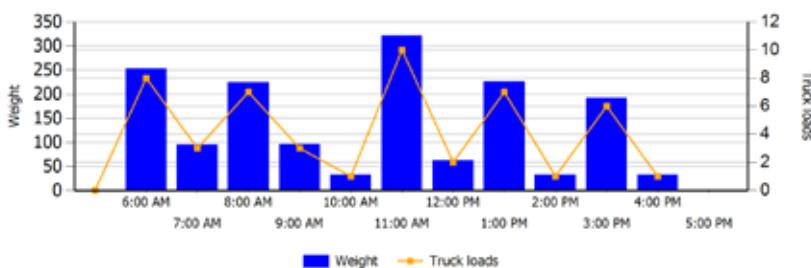
Site **Rock Bottom AU**

Summary

Machine	Total weight	% Total
Loader	1,570	100.0%
Total	1,570	

Loader

Total weight	Avg weight / hr	Avg truck load	Truck loads	From	To
1,570	140.7	32.0	49	5:36 AM	4:45 PM



Nøgletal for læsning

Hurtig tilgængelig visning af ydeevne for flere maskiner og finde frem til den fører der yder mest hver dag.

Ydeevne

Grafer og totaler for ydeevne kan vises pr. læssemaskine og gravemaskine fordelt på lasteevne og vognlæs.

Tilpassede rapporter

Med tilpassede rapporter kan du få analyseret alle registrerede LOADRITE data på tværs af pladsen, fordelt pr. kunde, produkt eller vogn.

Bedrock Quarries	
Generic Detailed Report	
Report Period Yesterday (11/23/2014)	
Grouped By Product	
200mm Rockfill	
Date / Time	Weight
11/23/2014 6:07:32 AM	31.9
11/23/2014 6:12:08 AM	31.55
11/23/2014 6:17:26 AM	31.95
11/23/2014 6:33:20 AM	31.95
11/23/2014 6:38:01 AM	32
11/23/2014 6:42:54 AM	32.2
11/23/2014 6:46:31 AM	31.1
11/23/2014 6:53:36 AM	31.95
11/23/2014 6:58:06 AM	30.8

Detaljerede rapporter

Undersøg evt. flaskehalse ved at gå i dybden med driftsdata. Eksport til PDF, Microsoft Word eller Excel for nærmere analyse eller rapportering.

Bedrock Quarries			
Generic Summary Report			
Report Period This week (11/24/2014 - 11/30/2014)			
Grouped By Site			
Rock Bottom AU			
Scale	Product	Weight	Records
Loader	100-250 Gabion	12.05	1
Loader	200mm Rockfill	2814.55	89
		2826.60	90

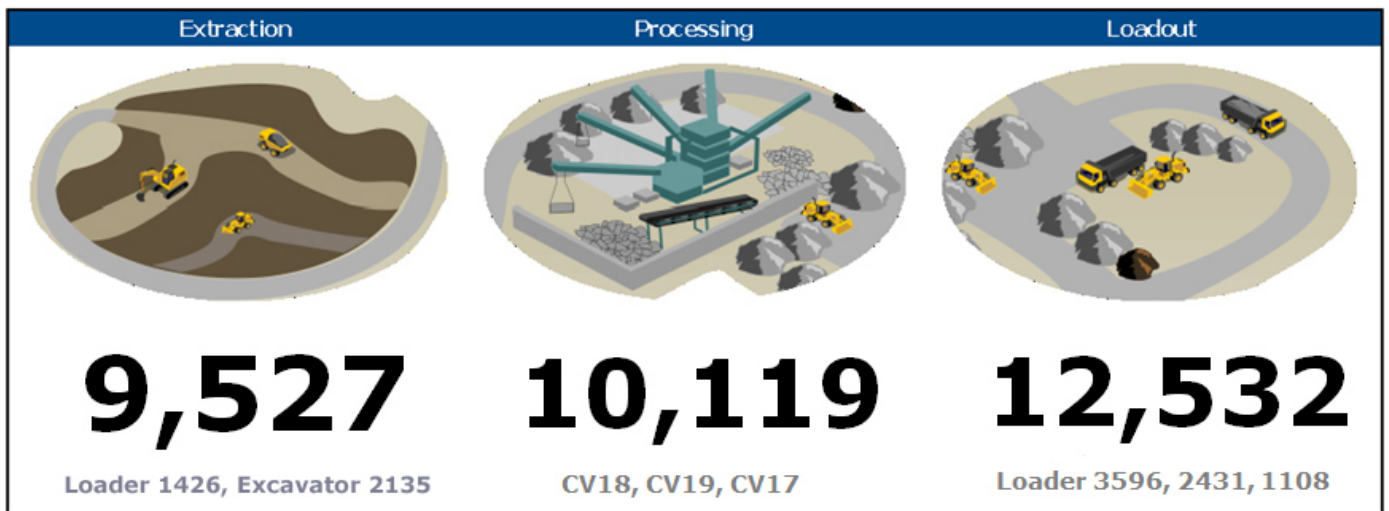
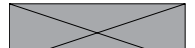
Sammenfattende rapporter

Få oplyst dagsproduktionen med specificerede rapporter til brug for opgørelser og produktion.

Den daglige materialestyring

Daily Materials Processing Report

Report Period Today at 2:39 AM
Site Kid Rock US



Synlighed på tværs af pladsen

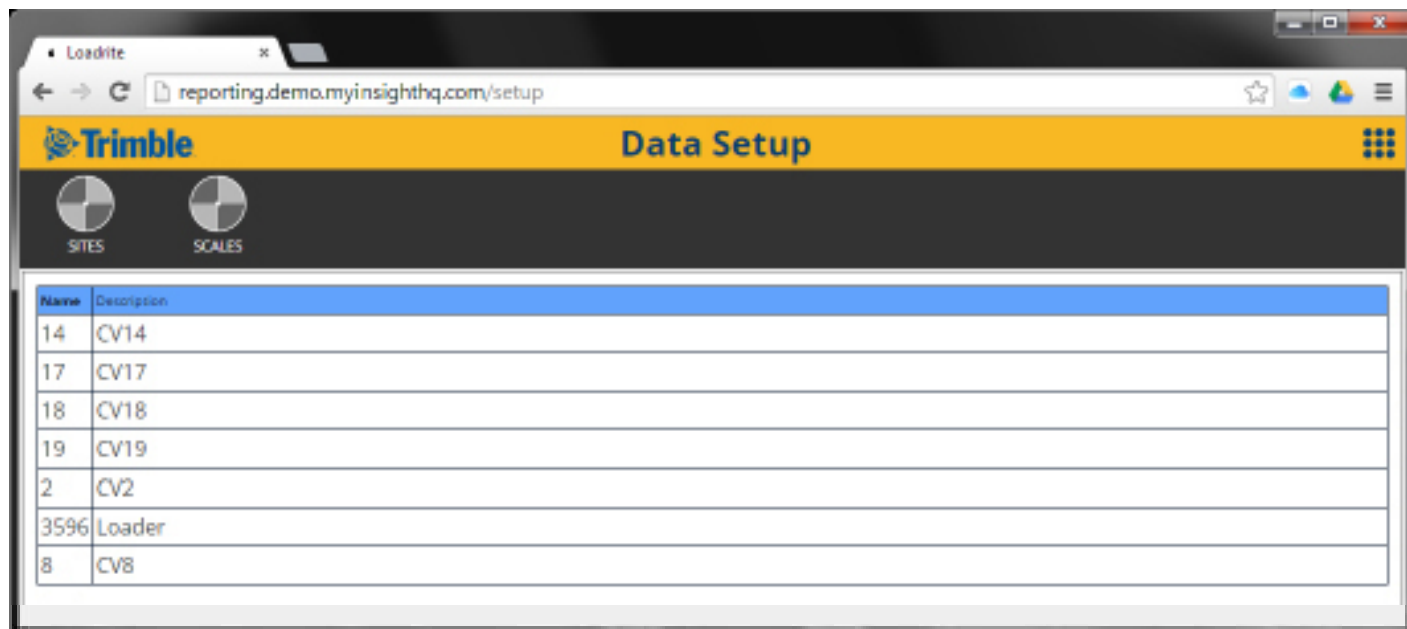
For alle zoner: udvinding, forarbejdning og læsning.

Rapportering her og nu

Hold øje med dagsproduktionen på alle tidspunkter af dagen, uden at skulle lede efter rapporterne.

Maskinidentifikation

Se listen over alle maskiner og bånd der er med i den samlede oversigt.



Nemt at omdøbe

Et enkelt data setup gør det nemt at ændre navnet på båndet eller maskine.

Loadrite installeret

Din lokale LOADRITE forhandler sørger for at aktivere dit InsightHQ abonnement, så der kan modtages data fra dit LOADRITE vejesystem.

Nemt at tilføje brugere

Din lokale LOADRITE forhandler kan tilføje yderligere brugerlicenser efter behov.

TRIMBLE: ÆNDRER MÅDEN DER ARBEJDES PÅ VERDEN OVER

Trimble leverer værktøjet og supporten til at integrere alle data for udvinding, forarbejdning, udvejning og distribution for hele grusgraven. Alle produktionsdata registreres for at gøre arbejdsgange mere effektive og for at øge indtjeningen. Kontakt din lokale forhandler allerede idag for at høre mere om, hvor nemt det er at bruge teknologien som kan være med til at forbedre projektstyringen og markant øge produktionen, forbedre kvaliteten af arbejdet og give bedre indtjeningsmuligheder.

FORHANDLER:



SITECH Danmark A/S
Mossvej 9 · 8700 Horsens · tel: 7025 4414
www.sitech.dk · mail@sitech.dk

Trimble Loadrite Auckland Ltd.
45 Patiki Road, Avondale, Auckland 1026
PO Box 19623, Avondale, Auckland 1746,
New Zealand
Tel: +64 9 820 7720
Fax: +64 9 820 7721



www.trimble.com